

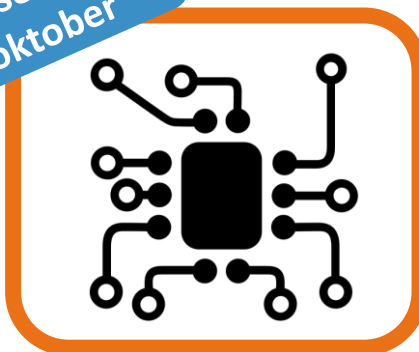
Sveriges första sektorindexfonder

Lanseras 23
september



PLUS Fastigheter Sverige Index

Lanseras 13
oktober



PLUS Teknologi Sverige Index

Lanseras 17
november



PLUS Hälsovård Sverige Index

www.plusfonder.se

September 2021

PLUS Fastigheter Sverige Index – Lanseras 23/9

Lanseras 23
september



PLUS FASTIGHETER SVERIGE INDEX



Följer SIX Real Estate Index som innehåller samtliga fastighetsbolag på Nasdaq OMX.
Indexet är ett Gross Index, dvs inkl. utdelningar

Formell storleksgräns: Ingen övre gräns på storlek

Antal bolag: 29 stycken

Börsvärde: SEK 0-100 miljarder

Avgift: 0,20% per år

Fysiskt replikerad



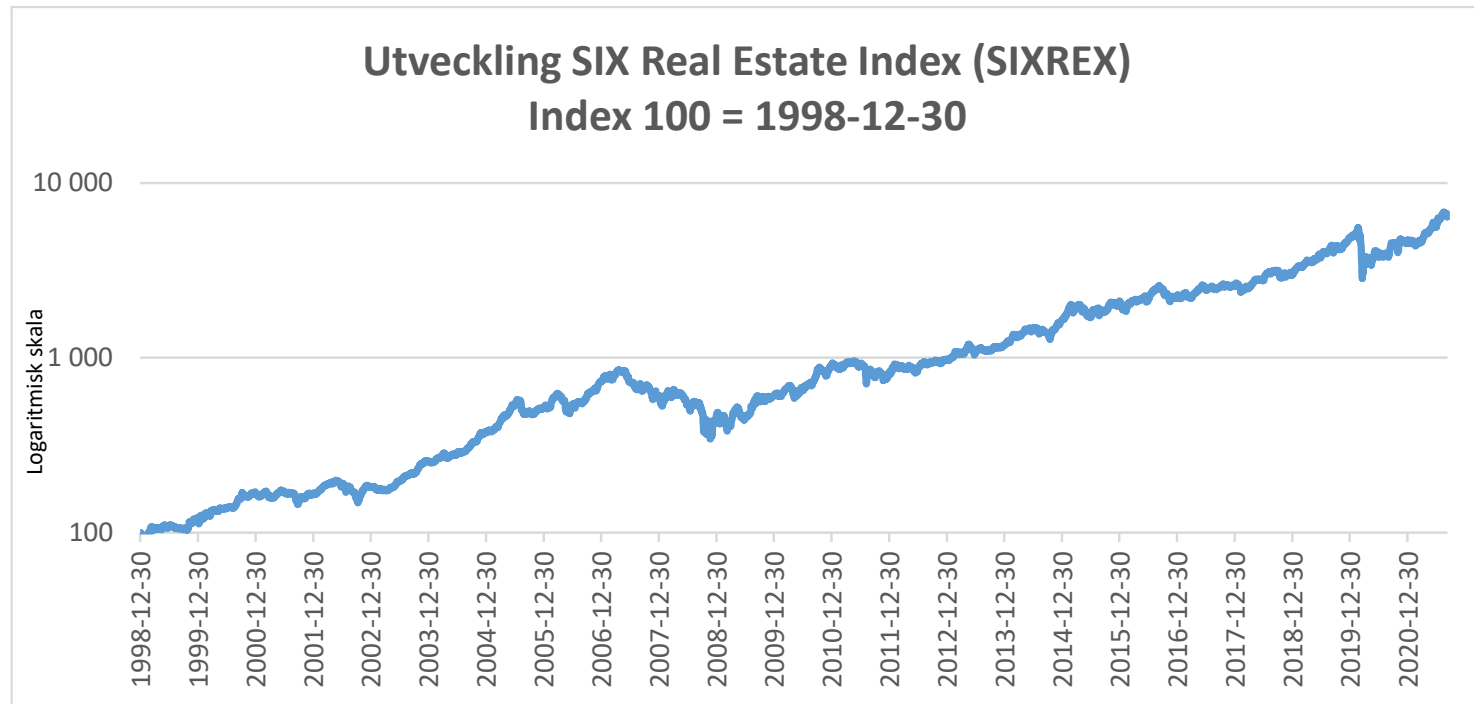
PSG
Capital

SIX Real Estate - Indexfördelning 13 september 2021

	Innehav	Andel av index, %
1	Balder B	13,25 %
2	Sagax B	12,56 %
3	Samhällsbyggnadsbolaget B	9,26 %
4	Castellum	8,33 %
5	Fabege	6,05 %
6	Wallenstam B	5,68 %
7	Hufvudstaden A	3,75 %
8	Corem Property B	3,71 %
9	Wihlborgs Fastigheter	3,68 %
10	Kungsleden	3,38 %
11	Atrium Ljungberg B	3,31 %
12	Pandox	3,25 %
13	Nyfosa	3,16 %
14	Fastpartner A	2,77 %
15	Catena	2,61 %
16	Platzer Fastigheter Hold, B	2,18 %
17	K-Fast Holding B	2,01 %
18	NP3 Fastigheter	1,64 %
19	Diös Fastigheter	1,57 %
20	Heba B	1,37 %
21	Cibus Nordic Real Estate	1,13 %
22	Trianon B	1,06 %
23	Stendörren Fastigheter B	0,88 %
24	John Mattson	0,82 %
25	K2A B	0,76 %
26	Genova Property Gr,	0,65 %
27	Brinova Fastigheter B	0,52 %
28	Eastnine	0,39 %
29	Annhem Fastigheter B	0,27 %

- Indexet SIX Real Estate Index innehåller totalt 29 bolag noterade på Nasdaq OMX
- Största bolagen har ett marknadsvärde på cirka SEK 100 miljarder och har en indexvikt på cirka 13%
- Samtliga 29 bolag har ett totalt marknadsvärde på cirka SEK 800 miljarder
- Det genomsnittliga bolaget har ett marknadsvärde på knappt SEK 30 miljarder

SIX Real Estate - Indexutveckling sedan 1998-12-30



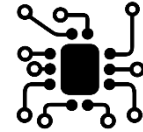
- SIX Real Estate Index har historik sedan 1998-12-31 = indexvärde 100
- Indexvärdet per 2021-09-09 var 6 437, vilket motsvarar en avkastning på 6 337 % sedan 1998-12-30

PLUS Teknologi Sverige Index – Lanseras 13/10

Lanseras 13
oktober



PLUS TEKNOLOGI SVERIGE INDEX



Följer ett nytvecklade index som heter SIX Sweden TMG Gross Index som inkluderar teknologibolag på Nasdaq OMX och First North

Formell storleksgräns: Ingen övre gräns, men de största bolagen har en cap på max 5% av indexvärdet (rebalanseras varje halvår)

Antal bolag: 154 stycken

Börsvärde: SEK 0 - 380 miljarder

Avgift: 0,40% per år

Fysiskt replikerad



PSG
Capital

SIX Sweden TMG - Topp 30 per 13 september 2021

Innehav	Andel av index, %
1 NENT Group B	6,2 %
2 Sinch	6,0 %
3 Hexagon B	5,6 %
4 Lagercrantz Group B	4,6 %
5 Ericsson B	4,5 %
6 Mycronic	4,5 %
7 HMS Networks	4,5 %
8 Embracer B	3,8 %
9 Stillfront Group	3,8 %
10 Paradox Interactive	3,4 %
11 Cint Group	3,0 %
12 Vitec Software Group B	2,9 %
13 OX2	2,7 %
14 MTG B	2,6 %
15 Addnode B	2,6 %
16 NCAB Group	2,3 %
17 Hexatronic Group	2,1 %
18 Garo	2,0 %
19 Better Collective	2,0 %
20 Fingerprint Cards B	1,6 %
21 Knowit	1,4 %
22 Tobii	1,3 %
23 Lime Technologies	1,0 %
24 Acast	1,0 %
25 Enea	1,0 %
26 Azelio	0,9 %
27 Thunderful Group	0,9 %
28 Eolus Vind B	0,8 %
29 Smart Wires Technology	0,8 %
30 G5 Entertainment	0,8 %
Summa 30 största innehav	80,8 %

- Indexet SIX Sweden TMG Gross Index inkluderar totalt 154 bolag noterade på Nasdaq OMX och First North
- Indexet rebalanseras varje halvår (början av januari och juli) och de största bolagen får då maximalt utgöra 5% av indexvärdet
- För närvarande omfattas fem bolag av denna maxgräns; NENT, Sinch, Hexagon, Ericsson och Embracer med börsvärden mellan SEK 40-380 miljarder

Sektorer som ingår i SIX Sweden TMG Gross Index

Technology

- Computer Services
- Software
- Consumer Digital Services
- Semiconductors
- Electronic Components
- Production Technology Equipment
- Computer Hardware
- Electronic Office Equipment

Telecommunications

- Telecommunications Equipment

Consumer Products and Services

- Electronic Entertainment
- Toys

Media

- Entertainment
- Radio and TV Broadcasters

Energy

- Renewable Energy Equipment



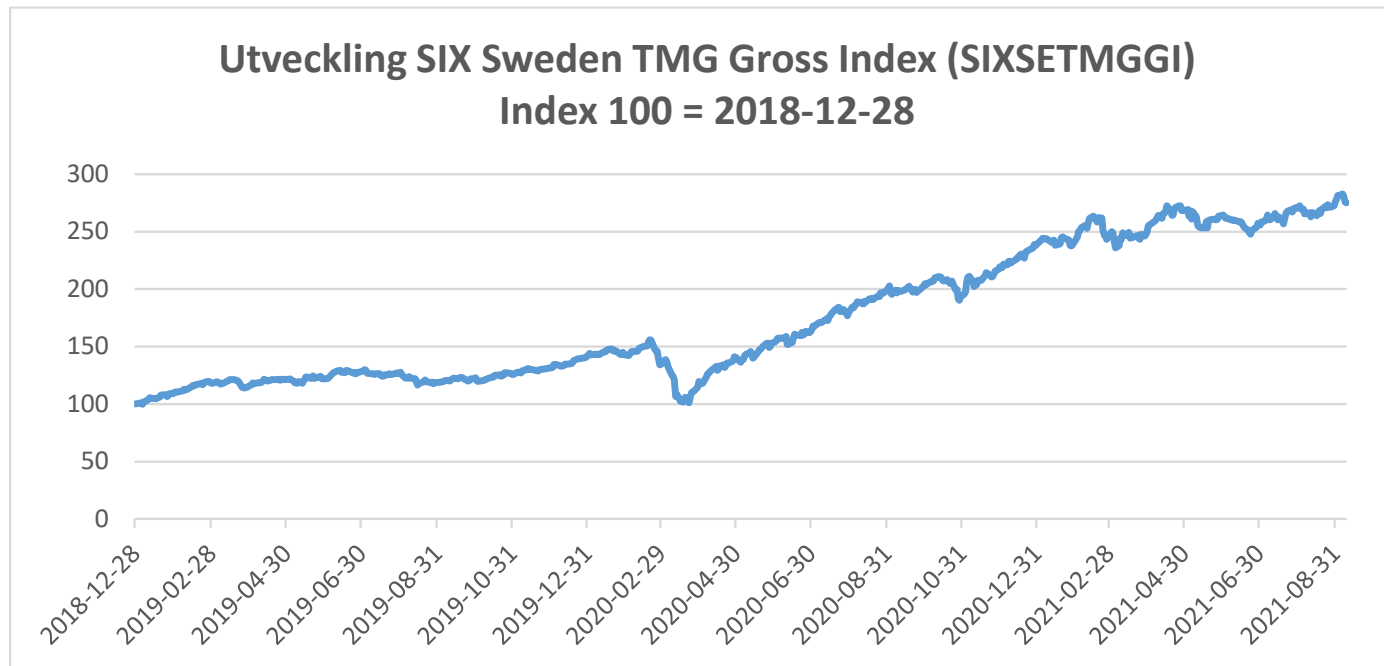
PSG
Capital

Samtliga bolag i SIX Sweden TMG Gross Index, 2021-09-13

Innehav	Andel av index, %	Innehav	Andel av index, %	Innehav	Andel av index, %
1 NENT Group B	6,24 %	53 Upsales Technology	0,29 %	105 SOZAP	0,06 %
2 Sinch	6,02 %	54 DistIT	0,27 %	106 TradeDoubler	0,05 %
3 Hexagon B	5,59 %	55 Ready International	0,26 %	107 Speqta	0,05 %
4 Lagercrantz Group B	4,63 %	56 Generic Sweden	0,26 %	108 DevPort B	0,05 %
5 Ericsson B	4,51 %	57 Softronic B	0,25 %	109 Ranplan	0,04 %
6 Mycronic	4,49 %	58 Net Insight B	0,25 %	110 Waystream Holding	0,04 %
7 HMS Networks	4,48 %	59 Greater Than	0,25 %	111 InCoax	0,04 %
8 Embracer B	3,85 %	60 Alcadon Group	0,24 %	112 Insplorion	0,04 %
9 Stillfront Group	3,81 %	61 Prevas B	0,23 %	113 CodeMill	0,04 %
10 Paradox Interactive	3,41 %	62 BIMobject	0,23 %	114 Anoto Group	0,04 %
11 Cint Group	3,01 %	63 Gapwaves B	0,22 %	115 JLT Mobile Computers	0,04 %
12 Vitec Software Group B	2,92 %	64 Sensys Gatso Gr,	0,20 %	116 Effnetplattformen Holding	0,04 %
13 OX2	2,69 %	65 Hexicon	0,18 %	117 Hifab Group B	0,03 %
14 MTG B	2,61 %	66 Micro Systemation B	0,18 %	118 XMReality	0,03 %
15 Addnode B	2,59 %	67 Fractal Gaming	0,18 %	119 Gaming Corps	0,03 %
16 NCAB Group	2,34 %	68 MAG Interactive	0,17 %	120 Divio Technologies B	0,03 %
17 Hexatron Group	2,05 %	69 Zordix B	0,17 %	121 MultiQ	0,03 %
18 Garo	2,00 %	70 GornSpace	0,17 %	122 Hoylu	0,03 %
19 Better Collective	1,99 %	71 Maven Wireless Swe,	0,17 %	123 Goodbye Kansas Group	0,03 %
20 Fingerprint Cards B	1,62 %	72 Stockwik Förvaltning	0,16 %	124 FRISQ Holding	0,03 %
21 Knowit	1,37 %	73 Flexion Mobile	0,15 %	125 Mavshack	0,03 %
22 Tobii	1,32 %	74 ZetaDisplay	0,15 %	126 Empir Group B	0,03 %
23 Lime Technologies	1,02 %	75 Starbreeze B	0,14 %	127 Fram Skandinavien B	0,02 %
24 Acast	0,99 %	76 ZignSec	0,14 %	128 Kentima Holding	0,02 %
25 Enea	0,99 %	77 TietoEVRY Corporation	0,14 %	129 Nord Insuretech	0,02 %
26 Azelio	0,95 %	78 Crunchfish	0,14 %	130 Spiffbet	0,02 %
27 Thunderful Group	0,86 %	79 Midsummer	0,14 %	131 Nitro Games	0,02 %
28 Eolus Vind B	0,85 %	80 Advenica	0,13 %	132 Binero Group	0,02 %
29 Smart Wires Technology	0,84 %	81 Precio Fishbone B	0,12 %	133 Brilliant Future	0,02 %
30 G5 Entertainment	0,80 %	82 CAG Group	0,12 %	134 AppSpot	0,02 %
31 Mentice	0,80 %	83 Novotek B	0,12 %	135 Diadrom Holding	0,02 %
32 Sivers Semiconductors	0,76 %	84 B3 Consulting Group	0,12 %	136 Fantasma Games	0,02 %
33 Enad Global 7	0,74 %	85 SpectrumOne	0,12 %	137 Ayima Group B	0,02 %
34 Pricer B	0,71 %	86 AAC Clyde Space	0,11 %	138 Adventure Box Tech,	0,02 %
35 Media and Games Invest	0,69 %	87 Avensia	0,11 %	139 Invajo Technologies	0,02 %
36 Bambuser	0,64 %	88 Climeon B	0,10 %	140 Euroafrica Digital Ventures	0,02 %
37 Ovzon	0,52 %	89 Seamless D, Systems	0,09 %	141 TH1NG	0,02 %
38 Bredband2	0,48 %	90 Artificial Solutions	0,09 %	142 KebNi B	0,02 %
39 Minesto	0,46 %	91 Tourn International	0,09 %	143 Zaplox	0,02 %
40 Exsitec Holding	0,43 %	92 Terranet B	0,09 %	144 Plexian	0,01 %
41 Proact IT Group	0,41 %	93 Zutec	0,08 %	145 Avtech Sweden B	0,01 %
42 Nilar International	0,38 %	94 Precise Biometrics	0,08 %	146 Savosolar	0,01 %
43 Swedish Stirling	0,38 %	95 Clavister Holding	0,08 %	147 Aventura Group B	0,01 %
44 SolTech Energy	0,38 %	96 Unibap	0,08 %	148 Tangiamo Touch Technology	0,01 %
45 Irisity	0,36 %	97 Model B	0,07 %	149 H&D Wireless B	0,01 %
46 Formpipe Software	0,35 %	98 Freja eID Group	0,07 %	150 Papilly	0,01 %
47 Doro	0,32 %	99 SeaTwirl	0,07 %	151 Enersize	0,01 %
48 Awardit	0,31 %	100 Vertiseit B	0,06 %	152 Sonetel	0,01 %
49 Checkin.com Group	0,31 %	101 Safeture	0,06 %	153 Twiik	0,00 %
50 Acconeer	0,30 %	102 Eco Wave Power Global	0,06 %	154 Atari	0,00 %
51 IAR Systems B	0,30 %	103 Qiiwi Games	0,06 %		
52 Sleep Cycle	0,30 %	104 Litium	0,06 %		



SIX Sweden TMG GI - Indexutveckling sedan 2018-12-28



- SIX Sweden TMG GI har historik sedan 2018-12-28 = indexvärde 100
- Indexvärdet per 2021-09-09 var 275,2, vilket motsvarar en avkastning på 175,2% sedan 2018-12-28

PLUS Hälsovård Sverige Index – Lanseras 17/11

Lanseras 17 november



PLUS HÄLSOVÅRD SVERIGE INDEX



Följer ett nytvecklade index som heter SIX Sweden Health Care Gross Index som inkluderar hälsovårdsbolag på Nasdaq OMX och First North

Formell storleksgräns: Ingen övre gräns, men de största bolagen har en cap på max 5% av indexvärdet (rebalanseras varje halvår)

Antal bolag: 154 stycken

Börsvärde: SEK 0 - 150 miljarder

Avgift: 0,40% per år

Fysiskt replikerad



PSG
Capital

SIX Sweden Healthcare - Topp 30 per 13 september 2021

Innehav	Andel av index, %
1 Swedish Orphan Biovitrum	6,8 %
2 Vitrolife	6,4 %
3 SECTRA B	5,9 %
4 AddLife B	5,8 %
5 BICO Group	5,5 %
6 Arjo B	5,2 %
7 Getinge B	4,9 %
8 Vimian Group	4,5 %
9 AstraZeneca	4,1 %
10 Elekta B	3,8 %
11 Medicover B	3,2 %
12 Biotage	2,9 %
13 Xvivo Perfusion	2,2 %
14 Karo Pharma	2,1 %
15 CellaVision	1,9 %
16 BioArctic B	1,9 %
17 Camurus	1,7 %
18 Sedana Medical	1,6 %
19 BioGaia B	1,6 %
20 Surgical Science	1,6 %
21 Attendo	1,1 %
22 Ambea	1,1 %
23 Implantica A SDB	1,1 %
24 Calliditas Therapeutics	1,1 %
25 Hansa Biopharma	1,0 %
26 Nanoform Finland	1,0 %
27 Probi	0,9 %
28 Bactiguard B	0,8 %
29 AegirBio	0,8 %
30 Genovis	0,7 %
Summa 30 största innehav	83,0 %

- Indexet SIX Sweden Healthcare Gross Index inkluderar totalt 154 bolag noterade på Nasdaq OMX och First North
- Indexet rebalanseras varje halvår (början av januari och juli) och de största bolagen får då maximalt utgöra 5% av indexvärdet
- För närvarande omfattas 10 bolag av denna maxgräns; SOBI, Vitrolife, Sectra, Addlife, BICO, Arjo, Getinge, AstraZeneca, Elekta och Vimian med börsvärden mellan SEK 35-150 miljarder

Sektorer som ingår i SIX Sweden Healthcare GI

Health Care Providers

- Health Care Facilities
- Health Care Management Services
- Health Care Services
- Health Care: Misc.

Medical Equipment and Services

- Medical Equipment
- Medical Supplies
- Medical Services

Pharmaceuticals and Biotechnology

- Biotechnology
- Pharmaceuticals
- Cannabis Producers



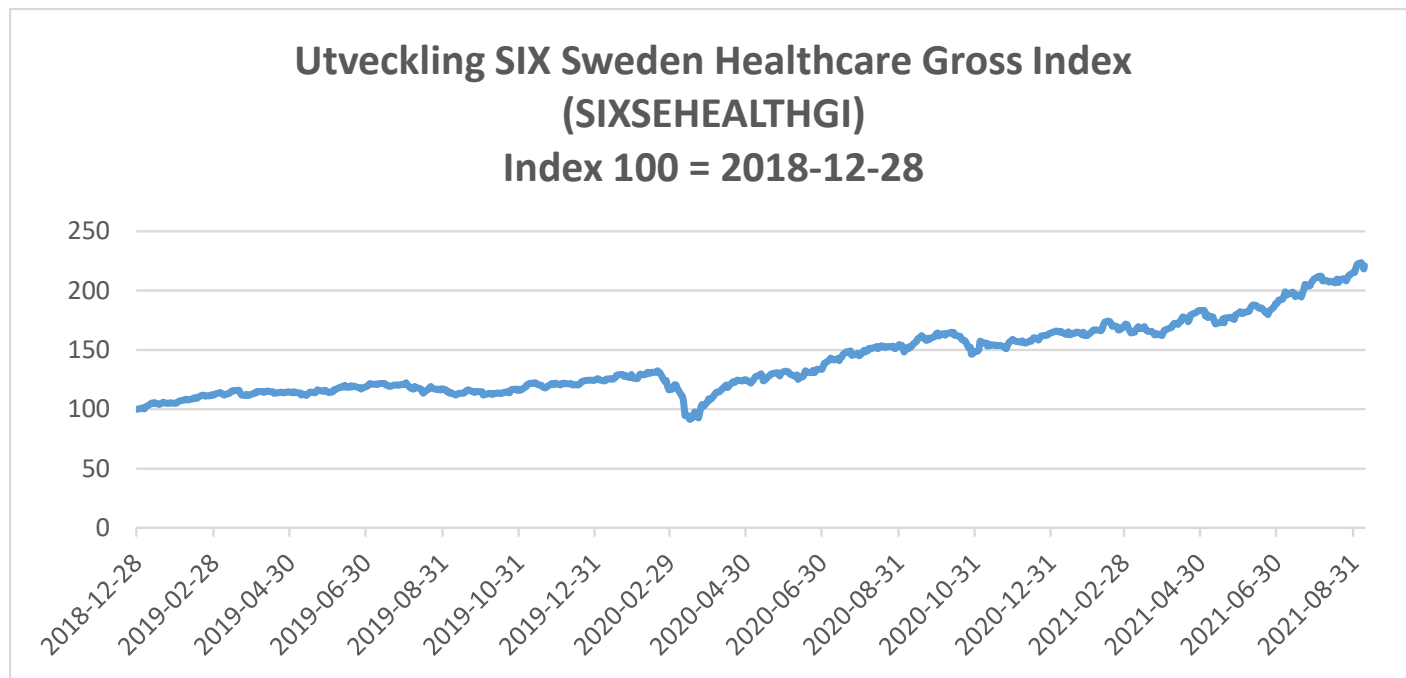
PSG
Capital

Samtliga bolag i SIX Sweden Healthcare Gross Index, 2021-09-13

Innehav	Andel av index, %	Innehav	Andel av index, %	Innehav	Andel av index, %
1 Swedish Orphan Biovitrum	6,80 %	53 Senzime	0,24 %	105 AcouSort	0,05 %
2 Vitrolife	6,37 %	54 ExpreS2ion Biotech	0,23 %	106 ZcureX	0,05 %
3 SECTRA B	5,89 %	55 Biovica B	0,21 %	107 Fluicell	0,05 %
4 AddLife B	5,81 %	56 Orexo	0,21 %	108 Biosergen	0,04 %
5 BICO Group	5,50 %	57 Oasmia Pharmaceutical	0,20 %	109 Nanexa	0,04 %
6 Arjo B	5,16 %	58 Egetis Therapeutics	0,20 %	110 Abliva	0,04 %
7 Getinge B	4,89 %	59 FluoGuide	0,20 %	111 AdderaCare	0,04 %
8 Vimian Group	4,53 %	60 Boule Diagnostics	0,19 %	112 ProstaLund	0,04 %
9 AstraZeneca	4,12 %	61 Physitrack	0,18 %	113 Bioservo Techn,	0,04 %
10 Elekta B	3,76 %	62 Ascelia Pharma	0,18 %	114 Arcoma	0,04 %
11 Medicover B	3,24 %	63 SpectraCure	0,17 %	115 Ortivus B	0,04 %
12 Biotage	2,90 %	64 Saniona	0,16 %	116 Enorama Pharma	0,04 %
13 Xvivo Perfusion	2,17 %	65 Immunicum	0,16 %	117 Xintela	0,03 %
14 Karo Pharma	2,15 %	66 Paxman	0,15 %	118 Acarix	0,03 %
15 CellaVision	1,86 %	67 Episurf Medical B	0,15 %	119 Sprint Bioscience	0,03 %
16 BioArctic B	1,86 %	68 InDex Pharmaceuticals	0,15 %	120 ChemoTech B	0,03 %
17 Camurus	1,73 %	69 ADDvise Group B	0,15 %	121 Ziccum	0,03 %
18 Sedana Medical	1,60 %	70 Infant Bacterial Ther, B	0,15 %	122 Prostatype Genomics	0,03 %
19 BioGaia B	1,60 %	71 Stille	0,13 %	123 OncoZenge	0,03 %
20 Surgical Science	1,59 %	72 Karolinska Development	0,12 %	124 CombiGene	0,03 %
21 Attendo	1,14 %	73 Iconovo	0,11 %	125 Annexin Pharmaceuticals	0,03 %
22 Ambea	1,11 %	74 Dedicare B	0,11 %	126 Scandidos	0,03 %
23 Implantica A SDB	1,08 %	75 Qlife Holding	0,11 %	127 BBS-Bioactive Bone Substitutes Oyj	0,03 %
24 Calliditas Therapeutics	1,07 %	76 ISR Immune System Regulation	0,11 %	128 Elicera Therapeutics	0,02 %
25 Hansa Biopharma	0,97 %	77 Allarity Therapeutics	0,10 %	129 AroCell	0,02 %
26 Nanoform Finland	0,97 %	78 Medivir B	0,10 %	130 Kontigo Care	0,02 %
27 Probi	0,86 %	79 Scandion Oncology	0,10 %	131 Pharmacolog i Uppsala B	0,02 %
28 Bactiguard B	0,80 %	80 Dignitana	0,10 %	132 Alzinova	0,02 %
29 AegirBio	0,75 %	81 OssDsign	0,10 %	133 Promore Pharma	0,02 %
30 Genovis	0,75 %	82 Bio-Works Technologies	0,10 %	134 Stayble Therapeutics	0,02 %
31 Q-Linea	0,69 %	83 Kancera	0,10 %	135 Lipum	0,02 %
32 Humana	0,67 %	84 NextCell Pharma	0,08 %	136 Duearity	0,02 %
33 Intervacc	0,60 %	85 LIDDS	0,08 %	137 Empicure	0,02 %
34 Oncopeptides	0,59 %	86 IRRAS	0,07 %	138 Pharmiva	0,02 %
35 Elios Medtech B	0,58 %	87 Klaria Pharma Holding	0,07 %	139 Gasporox	0,02 %
36 Xbrane Biopharma	0,56 %	88 Alligator Bioscience	0,07 %	140 S2Medical	0,01 %
37 MedCap	0,53 %	89 Guard Therapeutics	0,07 %	141 Toleranzia	0,01 %
38 Immunovia	0,48 %	90 Brighter	0,07 %	142 Lipigon Pharmaceuticals	0,01 %
39 IRLAB Therapeutics A	0,47 %	91 Scibase Holding	0,06 %	143 Gabather	0,01 %
40 Xspray Pharma	0,45 %	92 Magle Chemoswed	0,06 %	144 Vo2 Cap Holding	0,01 %
41 Doxa AB	0,45 %	93 Corline Biomedical	0,06 %	145 iZafe Group B	0,01 %
42 Cantargia	0,44 %	94 Cyxone	0,06 %	146 Luxbright	0,01 %
43 Bonesupport Holding	0,43 %	95 RLS Global	0,06 %	147 QuiaPEG Pharmaceuticals	0,01 %
44 Biolnvent	0,43 %	96 Nexstim	0,06 %	148 Idogen	0,01 %
45 Diamyd Medical B	0,37 %	97 Herantis Pharma	0,06 %	149 Cline Scientific B	0,01 %
46 C-RAD B	0,36 %	98 Active Biotech	0,06 %	150 Asarina Pharma	0,01 %
47 GHP Specialty Care	0,33 %	99 Lipidor	0,05 %	151 Liv ihop	0,01 %
48 RaySearch B	0,29 %	100 Spago Nanomedical	0,05 %	152 Hemcheck	0,01 %
49 Integrum	0,28 %	101 AlzeCure Pharma	0,05 %	153 Aino Health	0,01 %
50 Enzymatica	0,27 %	102 Clinical Laserthermia Systems B	0,05 %	154 Ellen	0,00 %
51 Vicore Pharma Holding	0,26 %	103 SenzaGen	0,05 %		
52 Isofol Medical	0,25 %	104 Moberg Pharma	0,05 %		



SIX Sweden Healthcare GI - Indexutveckling sedan 2018-12-28



- SIX Sweden Healthcare GI har historik sedan 2018-12-28 = indexvärde 100
- Indexvärdet per 2021-09-09 var 220,7, vilket motsvarar en avkastning på 120,7% sedan 2018-12-28